




AD OGNI **CASA**, LA GIUSTA **FINESTRA**

CLOUD L/A

Complanare, ma in legno/alluminio.



Serramento **legno/alluminio** / SCHEDA TECNICA

ISOLAMENTO TERMICO
UG Vetro 0.6

Gas Argon interno camera / Lastra basso emissivo / Canalina Swisspacer a bordo caldo

SPESSORE VETRO
42 mm

ISOLAMENTO ACUSTICO
41 e 46 dB
certificato

SICUREZZA
Certificata
antiefrazione

LEGNO
Lamellare
certificato



Legno

Utilizzo esclusivo di **legno certificato FSC**, garanzia di una corretta e controllata gestione di boschi e foreste, secondo rigidi standard ambientali a tutela dell'ambiente e delle popolazioni autoctone.

Estetica

Ideale per chi ama il **calore del legno, con un design minimale**.
Il telaio slanciato e l'ampia vetratura donano grande luminosità all'ambiente.

Fermavetro integrato

Un'importante innovazione tecnologica ha permesso la **sostituzione del fermavetro asportabile con una sezione fissa del profilo**, eliminando antiquati chiodini e clips, causa di possibili rotture del vetro camera, al fine di migliorare l'estetica e aumentare notevolmente il livello antiefrazione.

Vetro

I vetri utilizzati da **BG Legno** sono realizzati in collaborazione con **Saint Gobain**.
Di serie: canalina Swisspacer a bordo caldo, gas argon interno camera a bassoemissivo.
Soluzioni che garantiscono **prestazioni efficienti**.

Verniciatura

Ogni infisso è laccato all'acqua. **BG Legno** collabora con **Renner**, leader nella produzione di vernici green. **La verniciatura viene fatta attraverso sistemi robotizzati**, per un impianto efficiente e senza spreco. Ogni infisso BG Legno viene verniciato smontato e **protetto in ogni sua parte**, anche nei giunti più interni. **Questa soluzione innalza la resistenza e la durabilità dell'infisso**, rendendolo sicuro agli attacchi di agenti patogeni quali muffe e simili

Sicurezza certificata

Per aumentare il livello di sicurezza e difendersi dagli intrusi è disponibile il sistema **Guardian Angel con certificazione antiefrazione CR2**, conforme alla normativa EN 1627-30.

Manutenzione e garanzia

I trattamenti di verniciatura seguono la filosofia **Green System**, per garantire uniformità e giusto quantitativo di vernice su ogni profilo. **Garanzie standard 7 anni con estensione World Wide a 15 anni**.

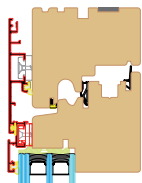
Certificazione acustica

Serramento certificato per il livello di abbattimento acustico per il pieno benessere abitativo.
Certificazione acustica 41 e 46 dB.

Sezione

Sezione telaio 81x75 mm.
Sezione anta mobile 81x75 mm.

Telaio



Aperture

Anta ribalta con asta a leva, movimento angolare antieffrazione e forbice areazione per microventilazione, di serie. Su finestra a 2 ante, inserita di serie asta a leva.


OPTIONAL: Possibilità di aumentare la sicurezza del serramento fino in classe 2 certificata.

Ferramenta

Ferramenta **Maico Multi Matic** per Anta-Ribalta, asta a leva, microventilazione e con antieffrazione di primo livello di serie. La ferramenta su anta apribile lavora su tre lati per una chiusura sempre perfetta..
Cerniera a scomparsa di serie.

Nodo inferiore

Tutto Legno



Nella versione portafinestra monta la **soglia in alluminio a taglio termico** con efficace trattamento **Antigraffio**.

Nodo centrale



Standard

Guarnizioni

Guarnizioni **Deventer** in TPE schiumato per garantire nel tempo la pressione necessaria ad un'ottimale chiusura e impedire alterazioni per esposizione a sbalzi di temperatura, acqua, raggi UV, ozono o aria inquinata. Massimi valori di permeabilità all'aria, tenuta all'acqua e isolamento acustico per le classi più elevate delle normative vigenti.

Materiale

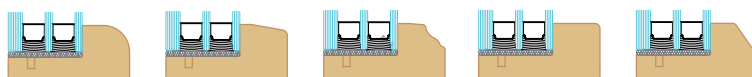
LATO INTERNO LEGNO

Essenze in Lamellare lista intera: Pino, Pino Finger Joint, Abete Val di Fiemme, Larice siberiano, Rovere Europeo e Frassino. Disponibili molti colori speciali e laccati.

LATO ESTERNO ALLUMINIO

Carter in alluminio realizzato in collaborazione con **Uniform** completamente complanare fra anta e telaio, profili in angolo saldati per laccati e cianfrinati per decorati legno, metallo, oxipulver e ossidati.

Profilo fermavetro



Soft

Old

Rustic

Quadro

Diamante

Listello alla Toscana


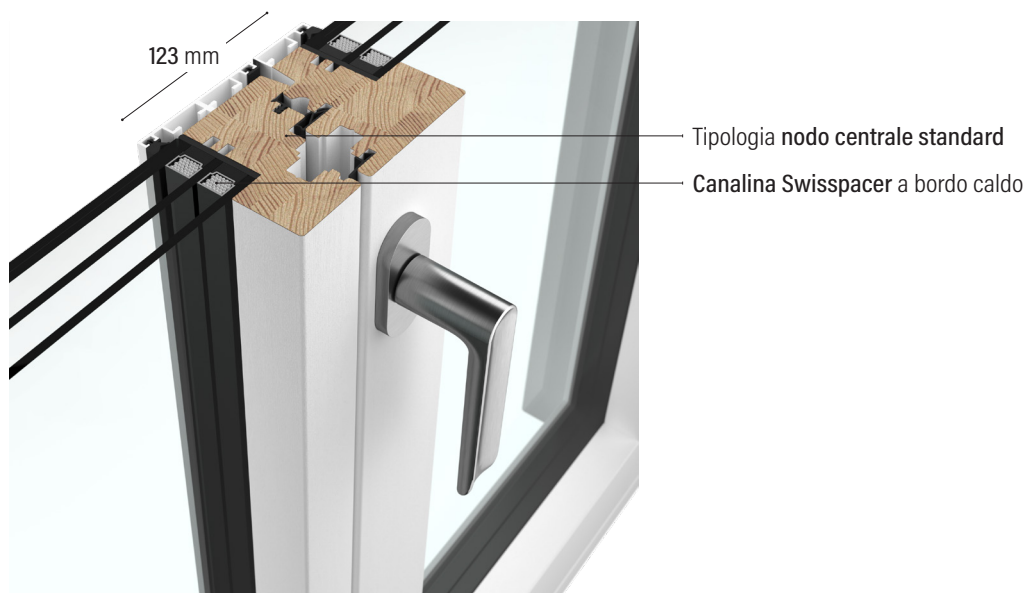
Old, Quadro e Rustic.



AD OGNI CASA
LA GIUSTA FINESTRA

CLOUD L/A

Serramento battente
Modello in legno/alluminio



LATO INTERNO


La **struttura lamellare interna** garantisce una maggiore resistenza e durata.

Vetro ad alte prestazioni.
Protezione acustica e termica.

Legno lista intera
selezionato senza nodi.

Anta e telaio complanari

Fermavetro integrato



LATO ESTERNO

Guarnizione con massimi valori di permeabilità all'aria e tenuta all'acqua.













































Lato alluminio
disponibile in molte varianti colore.

Guarnizione protettiva

75 mm

Finiture

LATO INTERNO LEGNO


FRASSINO	PINO	ROVERE	ABETE	LARICE
 C23	 C23	 C23	 C23	 C23
 C19	 C19	 C19	 C19	 C19
 C20	 C20	 C20	 C20	 C20
 C22	 C22	 C22	 C22	 C22
 C13		 C13		 CERA
 CENERE	 CENERE	 ALLIER		
 DESERTO	 NATURAL	 NATURAL		
 TABACCO	 TABACCO	 MOKKA		
 COFFEE	 COFFEE	 WENGÉ		
 ARTIC	 ARTIC	 ARTIC		
 PIETRA	 PIETRA			
 BIANCO DESIGN	 BIANCO DESIGN			
 GHIACCIO	 GHIACCIO			

L'essenza PINO è realizzabile anche con finitura laccata RAL


Finiture

LATO ESTERNO ALLUMINIO

DECORATI LEGNO




OXIPULVER



OSSIDATI



DECORATI METALLO



RAL STRUTTURATI



RAL OPACHI





AD OGNI CASA
LA GIUSTA FINESTRA

CLOUD L/A
Serramento battente
Modello in legno/alluminio





AD OGNI CASA, LA GIUSTA FINESTRA

CLOUD L/A

Complanare, ma in legno/alluminio.

Serramento legno/alluminio / SCHEDA TECNICA